

Документ подписан простой электронной подписью
Информация о владельце:
ФИО: ПАНОВ Юрий Петрович
Должность: Ректор
Дата подписания: 03.11.2023 14:15:58
Уникальный программный ключ:
e30ba4f0895d1683ed43800960e77389e6cbff62

МИНИСТЕРСТВО НАУКИ И ВЫСШЕГО ОБРАЗОВАНИЯ РОССИЙСКОЙ ФЕДЕРАЦИИ
Федеральное государственное бюджетное образовательное учреждение высшего образования "Российский государственный геологоразведочный университет имени Серго Орджоникидзе"

(МГРИ)

Электротехника и электроника рабочая программа дисциплины (модуля)

Закреплена за кафедрой	Механизации, автоматизации и энергетики горных геологоразведочных работ
Учебный план	s210502_23_MG23.plx Специальность 21.05.02 ПРИКЛАДНАЯ ГЕОЛОГИЯ
Квалификация	Горный инженер-геолог
Форма обучения	очная
Общая трудоемкость	3 ЗЕТ

Часов по учебному плану	108
в том числе:	
аудиторные занятия	56,25
самостоятельная работа	24,75
часов на контроль	27

Виды контроля в семестрах:
зачеты с оценкой 6

Распределение часов дисциплины по семестрам

Семестр (<Курс>.<Семестр на курсе>)	6 (3.2)		Итого	
	УП	РП		
Неделя	14 3/6			
Вид занятий	УП	РП	УП	РП
Лекции	28	28	28	28
Практические	28	28	28	28
Иные виды контактной работы	0,25	0,25	0,25	0,25
В том числе инт.	2	2	2	2
Итого ауд.	56,25	56,25	56,25	56,25
Контактная работа	56,25	56,25	56,25	56,25
Сам. работа	24,75	24,75	24,75	24,75
Часы на контроль	27	27	27	27
Итого	108	108	108	108

1. ЦЕЛИ ОСВОЕНИЯ ДИСЦИПЛИНЫ (МОДУЛЯ)

1.1	Целями освоения дисциплины являются теоретическая и практическая подготовка горных инженеров в области электротехники и электроники.
-----	--

2. МЕСТО ДИСЦИПЛИНЫ (МОДУЛЯ) В СТРУКТУРЕ ОБРАЗОВАТЕЛЬНОЙ ПРОГРАММЫ

Цикл (раздел) ОП:	
2.1	Требования к предварительной подготовке обучающегося:
2.1.1	Физика
2.1.2	Математика
2.1.3	Химия
2.1.4	Информатика
2.2	Дисциплины (модули) и практики, для которых освоение данной дисциплины (модуля) необходимо как предшествующее:
2.2.1	Практика по получению первичных профессиональных умений и навыков (инженерно-геологическая и гидрогеологическая)
2.2.2	Лабораторные методы изучения минерального сырья
2.2.3	Государственная итоговая аттестация (выполнение, подготовка к процедуре защиты и защита выпускной квалификационной работы)
2.2.4	Геофизические методы поисков и разведки месторождений полезных ископаемых
2.2.5	Проектно-технологическая практика
2.2.6	Основы разработки месторождений твердых полезных ископаемых и технологии переработки руд
2.2.7	Современные методы анализа руд, минералов и технологическая минералогия руд

3. КОМПЕТЕНЦИИ ОБУЧАЮЩЕГОСЯ, ФОРМИРУЕМЫЕ В РЕЗУЛЬТАТЕ ОСВОЕНИЯ ДИСЦИПЛИНЫ (МОДУЛЯ)

ОПК-3: Способен применять основные положения фундаментальных естественных наук и научных теорий при проведении научно-исследовательских работ по изучению и воспроизводству минерально-сырьевой базы

Знать:

Уровень 1	в основном фундаментальные и стыковые разделы специальных дисциплин программы для проведения прикладных исследований по изучению и воспроизводству минерально-сырьевой базы
Уровень 2	наиболее существенные фундаментальные разделы специальных дисциплин программы для проведения прикладных исследований по изучению и воспроизводству минерально-сырьевой базы
Уровень 3	*

Уметь:

Уровень 1	применять на практике знания фундаментальных и прикладных разделов специальных дисциплин программы для проведения прикладных исследований по изучению и воспроизводству минерально-сырьевой базы.
Уровень 2	совершенствовать и применять на практике знания фундаментальных и прикладных разделов специальных дисциплин программы для проведения прикладных исследований по изучению и воспроизводству минерально-сырьевой базы.
Уровень 3	*

Владеть:

Уровень 1	методами применения на практике знаний фундаментальных и прикладных разделов для проведения прикладных исследований по изучению и воспроизводству минерально-сырьевой базы.
Уровень 2	научными методами применения на практике знаний фундаментальных и прикладных разделов специальных дисциплин программы для проведения прикладных исследований по изучению и воспроизводству минерально-сырьевой базы.
Уровень 3	*

ПК-4.1: Способен выбирать технические средства и оборудование для решения профессиональных задач и осуществлять контроль за их применением

Знать:

Уровень 1	техническую характеристику приборов, используемых при решении геологических задач и выполнении проектов по геологическому изучению недр
Уровень 2	методику научных исследований технологию и технические условия эксплуатации современного геологического, геофизического, геохимического полевого и лабораторного оборудования с использованием новейшего отечественного и зарубежного опыта
Уровень 3	*

Уметь:	
Уровень 1	выбирать рациональный комплекс технических средств, применяемых при проведении геологоразведочных работ
Уровень 2	самостоятельно проводить научные исследования и в научных целях применять современное геологическое, геофизическое, геохимическое полевое и лабораторное оборудование и приборы и осуществлять контроль за их применением
Уровень 3	*
Владеть:	
Уровень 1	способностью выбирать технические средства для решения общепрофессиональных задач и осуществлять контроль их применения
Уровень 2	методикой самостоятельно проводить научные исследования и практического применения, эксплуатации в полевых условиях современного геологического геофизического, геохимического и лабораторного оборудования и приборов
Уровень 3	*

В результате освоения дисциплины (модуля) обучающийся должен

3.1	Знать:
3.1.1	- основные законы электротехники: закон Ома, законы Кирхгофа;
3.1.2	- методы расчетов электрических цепей постоянного тока, однофазного переменного и трехфазного тока;
3.1.3	- принципы действия трансформаторов, электрических машин переменного и постоянного тока;
3.1.4	- законы электрических и магнитных цепей, работой электрических машин в составе электропривода.
3.2	Уметь:
3.2.1	- проводить экспериментальные исследования характеристик и параметров активных и пассивных элементов,
3.2.2	- работать с современной радиоэлектронной аппаратурой.
3.3	Владеть:
3.3.1	- методикой анализа и простейшего расчета электронных цепей различной степени сложности,
3.3.2	- способами использования приборов и устройств электротехники и электроники.

4. СТРУКТУРА И СОДЕРЖАНИЕ ДИСЦИПЛИНЫ (МОДУЛЯ)

Код занятия	Наименование разделов и тем /вид занятия/	Семестр / Курс	Часов	Компетенции	Литература	Инте ракт.	Примечание
	Раздел 1. Введение. Электрические измерения и приборы. Техника безопасности						
1.1	1. Введение. Электрические измерения и приборы. Техника безопасности Роль электротехники и электроники в развитии народного хозяйства страны и отрасли. Содержание и структура дисциплины. /Лек/	6	1	ПК-4.1 ОПК-3	Л1.1 Л1.2 Л1.3Л2.1 Л2.2 Л2.3 Л2.4	0	
1.2	Электрические измерения и приборы. Техника безопасности Роль электротехники и электроники в развитии народного хозяйства страны и отрасли. Содержание и структура дисциплины. /СР/	6	0,5	ПК-4.1 ОПК-3	Л1.1 Л1.2 Л1.3Л2.1 Л2.2 Л2.3 Л2.4	0	
	Раздел 2. Электрические цепи постоянного тока						
2.1	2. Электрические цепи постоянного тока. Основные понятия и элементы электрических цепей постоянного. Способы соединения элементов в электрических цепях Единицы измерения электрических величин. /Лек/	6	2	ПК-4.1 ОПК-3	Л1.1 Л1.2 Л1.3Л2.1 Л2.2 Л2.3 Л2.4	0	

2.2	Электрические цепи постоянного тока /Пр/	6	2	ПК-4.1 ОПК-3	Л1.1 Л1.2 Л1.3Л2.1 Л2.2 Л2.3 Л2.4	0	
2.3	2. Электрические цепи постоянного тока. Основные понятия и элементы электрических цепей постоянного. Способы соединения элементов в электрических цепях Единицы измерения электрических величин. /СР/	6	0,5	ПК-4.1 ОПК-3	Л1.1 Л1.2 Л1.3Л2.1 Л2.2 Л2.3 Л2.4	0	
Раздел 3. Электрические цепи переменного тока							
3.1	3. Электрические цепи переменного тока. Комплексные сопротивления. Треугольники сопротивлений и мощностей. Параметры R, L, C. Амплитуда, частота, фаза. Векторные представления переменных токов и напряжений. Коэффициент мощности. /Лек/	6	2	ПК-4.1 ОПК-3	Л1.1 Л1.2 Л1.3Л2.1 Л2.2 Л2.3 Л2.4	0	
3.2	Электрические цепи переменного тока /Пр/	6	2	ПК-4.1 ОПК-3	Л1.1 Л1.2 Л1.3Л2.1 Л2.2 Л2.3 Л2.4	0,5	
3.3	3. Электрические цепи переменного тока. Комплексные сопротивления. Треугольники сопротивлений и мощностей. Параметры R, L, C. Амплитуда, частота, фаза. Векторные представления переменных токов и напряжений. Коэффициент мощности. /СР/	6	0,5	ПК-4.1 ОПК-3	Л1.1 Л1.2 Л1.3Л2.1 Л2.2 Л2.3 Л2.4	0	
Раздел 4. Основные законы электротехники							
4.1	4. Основные законы электротехники. Законы Ома и Кирхгофа. Магнитные цепи с постоянной магнитодвижущей силой. Закон полного тока. Законы Кирхгофа для магнитных цепей. /Лек/	6	2	ПК-4.1 ОПК-3	Л1.1 Л1.2 Л1.3Л2.1 Л2.2 Л2.3 Л2.4	0	
4.2	Основные законы электротехники /Пр/	6	2	ПК-4.1 ОПК-3	Л1.1 Л1.2 Л1.3Л2.1 Л2.2 Л2.3 Л2.4	0	
4.3	4. Основные законы электротехники. Законы Ома и Кирхгофа. Магнитные цепи с постоянной магнитодвижущей силой. Закон полного тока. Законы Кирхгофа для магнитных цепей. /СР/	6	0,5	ПК-4.1 ОПК-3	Л1.1 Л1.2 Л1.3Л2.1 Л2.2 Л2.3 Л2.4	0	
Раздел 5. Линейные электрические цепи							
5.1	5. Линейные электрические цепи. Связь между токами, напряжениями и сопротивлениями. Эквивалентные схемы. /Лек/	6	2	ПК-4.1 ОПК-3	Л1.1 Л1.2 Л1.3Л2.1 Л2.2 Л2.3 Л2.4	0	

5.2	Линейные электрические цепи /Пр/	6	2	ПК-4.1 ОПК-3	Л1.1 Л1.2 Л1.3Л2.1 Л2.2 Л2.3 Л2.4	0	
5.3	5. Линейные электрические цепи. Связь между токами, напряжениями и сопротивлениями. Эквивалентные схемы. /СР/	6	1	ПК-4.1 ОПК-3	Л1.1 Л1.2 Л1.3Л2.1 Л2.2 Л2.3 Л2.4	0	
Раздел 6. Нелинейные электрические цепи							
6.1	6. Нелинейные электрические цепи. Графоаналитический метод расчёта нелинейных цепей. /Лек/	6	2	ПК-4.1 ОПК-3	Л1.1 Л1.2 Л1.3Л2.1 Л2.2 Л2.3 Л2.4	0	
6.2	Нелинейные электрические цепи /Пр/	6	2	ПК-4.1 ОПК-3	Л1.1 Л1.2 Л1.3Л2.1 Л2.2 Л2.3 Л2.4	0	
6.3	6. Нелинейные электрические цепи. Графоаналитический метод расчёта нелинейных цепей. /СР/	6	3	ПК-4.1 ОПК-3	Л1.1 Л1.2 Л1.3Л2.1 Л2.2 Л2.3 Л2.4	0	
Раздел 7. Методы расчета электрических цепей							
7.1	Методы расчета электрических цепей. Методы расчёта линейных электрических цепей: контурных токов, эквивалентных преобразований и двух узлов. /Лек/	6	2	ПК-4.1 ОПК-3	Л1.1 Л1.2 Л1.3Л2.1 Л2.2 Л2.3 Л2.4	0	
7.2	Методы расчета электрических цепей /Пр/	6	2	ПК-4.1 ОПК-3	Л1.1 Л1.2 Л1.3Л2.1 Л2.2 Л2.3 Л2.4	1	
7.3	Методы расчета электрических цепей. Методы расчёта линейных электрических цепей: контурных токов, эквивалентных преобразований и двух узлов. /СР/	6	1	ПК-4.1 ОПК-3	Л1.1 Л1.2 Л1.3Л2.1 Л2.2 Л2.3 Л2.4	0	
Раздел 8. Однофазные цепи синусоидального переменного тока							
8.1	8. Однофазные цепи синусоидального переменного тока. Линейные цепи однофазного синусоидального тока. Расчёт электрических цепей переменного тока. Символический метод. /Лек/	6	2	ПК-4.1 ОПК-3	Л1.1 Л1.2 Л1.3Л2.1 Л2.2 Л2.3 Л2.4	0	
8.2	Однофазные цепи синусоидального переменного тока /Пр/	6	2	ПК-4.1 ОПК-3	Л1.1 Л1.2 Л1.3Л2.1 Л2.2 Л2.3 Л2.4	0,5	
8.3	8. Однофазные цепи синусоидального переменного тока. Линейные цепи однофазного синусоидального тока. Расчёт электрических цепей переменного тока. Символический метод. /СР/	6	1	ПК-4.1 ОПК-3	Л1.1 Л1.2 Л1.3Л2.1 Л2.2 Л2.3 Л2.4	0	

	Раздел 9. Резонансы напряжений и токов						
9.1	9. Резонансы напряжений и токов. Явление резонанса напряжений и токов. Баланс мощностей в однофазных цепях. /Лек/	6	2	ПК-4.1 ОПК-3	Л1.1 Л1.2 Л1.3Л2.1 Л2.2 Л2.3 Л2.4	0	
9.2	Резонансы напряжений и токов /Пр/	6	2	ПК-4.1 ОПК-3	Л1.1 Л1.2 Л1.3Л2.1 Л2.2 Л2.3 Л2.4	0	
9.3	9. Резонансы напряжений и токов. Явление резонанса напряжений и токов. Баланс мощностей в однофазных цепях. /СР/	6	0,5	ПК-4.1 ОПК-3	Л1.1 Л1.2 Л1.3Л2.1 Л2.2 Л2.3 Л2.4	0	
	Раздел 10. Баланс мощностей в однофазных цепях						
10.1	10. Баланс мощностей в однофазных цепях. Закон сохранения энергии в электротехнике. Полная, активная и реактивные мощности. Коэффициент мощности и способы его повышения. /Лек/	6	2	ПК-4.1 ОПК-3	Л1.1 Л1.2 Л1.3Л2.1 Л2.2 Л2.3 Л2.4	0	
10.2	Баланс мощностей в однофазных цепях /Пр/	6	2	ПК-4.1 ОПК-3	Л1.1 Л1.2 Л1.3Л2.1 Л2.2 Л2.3 Л2.4	0	
10.3	10. Баланс мощностей в однофазных цепях. Закон сохранения энергии в электротехнике. Полная, активная и реактивные мощности. Коэффициент мощности и способы его повышения. /СР/	6	1	ПК-4.1 ОПК-3	Л1.1 Л1.2 Л1.3Л2.1 Л2.2 Л2.3 Л2.4	0	
	Раздел 11. Трёхфазные цепи соединенные звездой						
11.1	11. Трёхфазные цепи соединенные звездой. Способы соединения фаз генератора и нагрузки звездой. Расчёт трёхфазной цепи при соединении приёмников в звезду. Векторные диаграммы в номинальном и аварийных режимах. Измерение мощности в трёхфазной цепи соединенной звездой при различных типах фазных нагрузок. /Лек/	6	2	ПК-4.1 ОПК-3	Л1.1 Л1.2 Л1.3Л2.1 Л2.2 Л2.3 Л2.4	0	
11.2	Трёхфазные цепи соединенные звездой /Пр/	6	2	ПК-4.1 ОПК-3	Л1.1 Л1.2 Л1.3Л2.1 Л2.2 Л2.3 Л2.4	0	
11.3	11. Трёхфазные цепи соединенные звездой. Способы соединения фаз генератора и нагрузки звездой. Расчёт трёхфазной цепи при соединении приёмников в звезду. Векторные диаграммы в номинальном и аварийных режимах. Измерение мощности в трёхфазной цепи соединенной звездой при различных типах фазных нагрузок. /СР/	6	1	ПК-4.1 ОПК-3	Л1.1 Л1.2 Л1.3Л2.1 Л2.2 Л2.3 Л2.4	0	

	Раздел 12. Трехфазные цепи соединенные треугольником						
12.1	12. Трехфазные цепи соединенные треугольником. Способы соединения фаз генератора и нагрузки треугольником. Расчёт трехфазной цепи при соединении приёмников в треугольник. Векторные диаграммы номинальном и аварийных режимах Изменения потребляемой мощности при переключении фазных нагрузок из схемы звезда в схему треугольник. Измерение мощности в трёхфазной цепи соединенной треугольником. /Лек/	6	2	ПК-4.1 ОПК-3	Л1.1 Л1.2 Л1.3Л2.1 Л2.2 Л2.3 Л2.4	0	
12.2	Трехфазные цепи соединенные треугольником /Пр/	6	2	ПК-4.1 ОПК-3	Л1.1 Л1.2 Л1.3Л2.1 Л2.2 Л2.3 Л2.4	0	
12.3	12. Трехфазные цепи соединенные треугольником. Способы соединения фаз генератора и нагрузки треугольником. Расчёт трехфазной цепи при соединении приёмников втреугольник. Векторные диаграммы номинальном и аварийных режимах Изминения потребляемой мощности при переключении фазных нагрузок из схемы звезда в схему треугольник. Измерение мощности в трёхфазной цепи соединенной треугольником . /СР/	6	3	ПК-4.1 ОПК-3	Л1.1 Л1.2 Л1.3Л2.1 Л2.2 Л2.3 Л2.4	0	
	Раздел 13. Конструкция и принцип действия однофазного трансформатора						
13.1	13. Конструкция и принцип действия однофазного трансформатора Назначение и конструкция однофазного трансформатора. Принцип действия. Уравнения электрического и магнитного состояния. Автотрансформаторы. /Лек/	6	1	ПК-4.1 ОПК-3	Л1.1 Л1.2 Л1.3Л2.1 Л2.2 Л2.3 Л2.4	0	
13.2	Конструкция и принцип действия однофазного трансформатора /Пр/	6	2	ПК-4.1 ОПК-3	Л1.1 Л1.2 Л1.3Л2.1 Л2.2 Л2.3 Л2.4	0	
13.3	13. Конструкция и принцип действия однофазного трансформатора Назначение и конструкция однофазного трансформатора. Принцип действия. Уравнения электрического и магнитного состояния. Автотрансформаторы. /СР/	6	2	ПК-4.1 ОПК-3	Л1.1 Л1.2 Л1.3Л2.1 Л2.2 Л2.3 Л2.4	0	
	Раздел 14. Основные характеристики однофазных и трехфазных трансформаторов						

14.1	14. Основные характеристики однофазных и трехфазных трансформаторов. Схемы замещения. Режимы работы. Внешние характеристики. Коэффициент полезного действия. Трехфазные трансформаторы. Измерительные трансформаторы тока и напряжения. /Лек/	6	1	ПК-4.1 ОПК-3	Л1.1 Л1.2 Л1.3Л2.1 Л2.2 Л2.3 Л2.4	0	
14.2	Основные характеристики однофазных и трехфазных трансформаторов /Пр/	6	1	ПК-4.1 ОПК-3	Л1.1 Л1.2 Л1.3Л2.1 Л2.2 Л2.3 Л2.4	0	
14.3	14. Основные характеристики однофазных и трехфазных трансформаторов. Схемы замещения. Режимы работы. Внешние характеристики. Коэффициент полезного действия. Трехфазные трансформаторы. Измерительные трансформаторы тока и напряжения. /СР/	6	3	ПК-4.1 ОПК-3	Л1.1 Л1.2 Л1.3Л2.1 Л2.2 Л2.3 Л2.4	0	
	Раздел 15. Устройство, принцип действия и основные характеристики асинхронных двигателей						
15.1	15. Устройство, принцип действия и основные характеристики асинхронных двигателей. Конструкция и принцип действия асинхронного двигателя. Создание вращающегося магнитного поля. Уравнения электрического и магнитного состояния трёхфазного асинхронного двигателя. Схема замещения. Вращающий момент асинхронного двигателя. Механическая характеристика. Пуск асинхронного двигателя. Регулирование частоты вращения. Рабочие характеристики. Тормозные режимы работы асинхронного двигателя. Генераторное торможение. Торможение асинхронного двигателя противовключением. Динамическое торможение. /Лек/	6	1	ПК-4.1 ОПК-3	Л1.1 Л1.2 Л1.3Л2.1 Л2.2 Л2.3 Л2.4	0	
15.2	Устройство, принцип действия и основные характеристики асинхронных двигателей /Пр/	6	1	ПК-4.1 ОПК-3	Л1.1 Л1.2 Л1.3Л2.1 Л2.2 Л2.3 Л2.4	0	

15.3	<p>15. Устройство, принцип действия и основные характеристики асинхронных двигателей.</p> <p>Конструкция и принцип действия асинхронного двигателя. Создание вращающегося магнитного поля.</p> <p>Уравнения электрического и магнитного состояния трёхфазного асинхронного двигателя. Схема замещения. Вращающий момент асинхронного двигателя. Механическая характеристика.</p> <p>Пуск асинхронного двигателя.</p> <p>Регулирование частоты вращения.</p> <p>Рабочие характеристики.</p> <p>Тормозные режимы работы асинхронного двигателя. Генераторное торможение. Торможение асинхронного двигателя противовключением. Динамическое торможение.</p> <p>/СР/</p>	6	3	ПК-4.1 ОПК-3	Л1.1 Л1.2 Л1.3Л2.1 Л2.2 Л2.3 Л2.4	0	
	Раздел 16. Устройство, принцип действия и основные характеристики синхронных генераторов						
16.1	<p>16. Устройство, принцип действия и основные характеристики синхронных генераторов.</p> <p>Принцип действия синхронных электрических машин. Пуск синхронного электродвигателя. Угловая и механическая характеристики.</p> <p>Область применения синхронных двигателей.</p> <p>/Лек/</p>	6	1	ПК-4.1 ОПК-3	Л1.1 Л1.2 Л1.3Л2.1 Л2.2 Л2.3 Л2.4	0	
16.2	Устройство, принцип действия и основные характеристики синхронных генераторов /Пр/	6	1	ПК-4.1 ОПК-3	Л1.1 Л1.2 Л1.3Л2.1 Л2.2 Л2.3 Л2.4	0	
16.3	<p>16. Устройство, принцип действия и основные характеристики синхронных генераторов.</p> <p>Принцип действия синхронных электрических машин. Пуск синхронного электродвигателя. Угловая и механическая характеристики.</p> <p>Область применения синхронных двигателей.</p> <p>/СР/</p>	6	1	ПК-4.1 ОПК-3	Л1.1 Л1.2 Л1.3Л2.1 Л2.2 Л2.3 Л2.4	0	
	Раздел 17. Устройство, принцип действия и основные характеристики машин постоянного тока						

17.1	17. Устройство, принцип действия и основные характеристики машин постоянного тока. Конструкция и принцип действия двигателя постоянного тока. Создание вращающего момента. Схема замещения. Вращающий момент двигателя. Механическая характеристика. Пуск двигателя. Регулирование скорости вращения. Рабочие характеристики. Тормозные режимы двигателя. /Лек/	6	1	ПК-4.1 ОПК-3	Л1.1 Л1.2 Л1.3Л2.1 Л2.2 Л2.3 Л2.4	0	
17.2	Устройство, принцип действия и основные характеристики машин постоянного тока /Пр/	6	1	ПК-4.1 ОПК-3	Л1.1 Л1.2 Л1.3Л2.1 Л2.2 Л2.3 Л2.4	0	
17.3	17. Устройство, принцип действия и основные характеристики машин постоянного тока. Конструкция и принцип действия двигателя постоянного тока. Создание вращающего момента. Схема замещения. Вращающий момент двигателя. Механическая характеристика. Пуск двигателя. Регулирование скорости вращения. Рабочие характеристики. Тормозные режимы двигателя. /СР/	6	2,25	ПК-4.1 ОПК-3	Л1.1 Л1.2 Л1.3Л2.1 Л2.2 Л2.3 Л2.4	0	
17.4	Прием зачета с оценкой /ИВКР/	6	0,25	ПК-4.1 ОПК-3		0	

5. ОЦЕНОЧНЫЕ СРЕДСТВА

5.1. Контрольные вопросы и задания

Контрольные вопросы для подготовки к промежуточной аттестации:

1. Элементы электрических цепей: активное, индуктивное и емкостное сопротивление. Зависимости величин этих сопротивлений от частоты.
2. Последовательное, параллельное и смешанное соединения элементов электрических цепей. Полное комплексное сопротивление цепи. Треугольник сопротивлений.
3. Схемы включения электроизмерительных приборов. Условные обозначения на шкалах электроизмерительных приборов.
4. Основные законы электротехники (з-ны Ома, Кирхгофа). Примеры применения этих законов для расчета электрических цепей.
5. Методы расчета электрических цепей. Условие баланса мощностей.
6. Расчет электрической цепи методом двух узлов.
7. Основные законы электротехники для цепей переменного синусоидального тока. Параметры переменного тока. Векторные диаграммы для RC- и RL-цепей. Резонансы напряжений и токов.
8. Переменный синусоидальный ток: параметры, законы. Векторные диаграммы для RLC-цепей. Условия резонанса токов и напряжений.
9. Нелинейные электрические цепи.
10. Магнитные цепи.
11. Соотношения между линейными и фазными напряжениями и токами при различных схемах соединения 3-фазной нагрузки. Влияние обрывов линейных проводов на фазные напряжения. Векторные диаграммы.
12. Анализ аварийных режимов в 3-фазных сетях, соединенных звездой, при помощи векторных диаграмм.
13. Обрыв фазы в 3-фазной 4-х проводной системе при соединении неоднородной нагрузки звездой. Векторная диаграмма.
14. Соединение 3-фазной нагрузки треугольником: основные соотношения между токами и напряжениями.
15. Мощность 3-фазной системы: схемы измерения, изменение мощности при переключении нагрузки в звезду.
16. Измерение мощности в 3-фазной нагрузке. Схемы включения измерительных приборов.
17. Устройство, принцип действия и основные характеристики трансформатора. Автотрансформаторы.
18. Потери мощности в трансформаторе. Опыты холостого хода и короткого замыкания. Внешняя характеристика.
19. Устройство, принцип действия и основные характеристики асинхронного электродвигателя. Механическая характеристика.
20. Устройство, принцип действия и основные характеристики машины постоянного тока. Механические характеристики.

21. Устройство, принцип действия и основные характеристики синхронной машины. Синхронный генератор.

Задания для текущего контроля представлены в Приложении 1.


5.2. Темы письменных работ

Не предусмотрены .


5.3. Оценочные средства

Рабочая программа дисциплины «Электротехника и электроника» обеспечена оценочными средствами для проведения текущего контроля и промежуточной аттестации, включающими контрольные вопросы для проведения промежуточной аттестации, критерии оценивания учебной деятельности, примеры заданий для практических занятий, билеты для проведения промежуточной аттестации.


Все оценочные средства представлены в Приложении 1.














занятий, билеты для проведения промежуточной аттестации.
Все оценочные средства представлены в Приложении 1.

5.4. Перечень видов оценочных средств

Оценочные средства разработаны для всех видов учебной деятельности студента – лекций, практических занятий, самостоятельной работы и промежуточной аттестации. Оценочные средства представлены в виде:

- средств текущего контроля: проверки отчетов практических работ;
- средств итогового контроля: промежуточной аттестации: зачет с оценкой в 6 семестре.

6. УЧЕБНО-МЕТОДИЧЕСКОЕ И ИНФОРМАЦИОННОЕ ОБЕСПЕЧЕНИЕ ДИСЦИПЛИНЫ (МОДУЛЯ)

6.1. Рекомендуемая литература

6.1.1. Основная литература

	Авторы, составители	Заглавие	Издательство, год
Л1.1	Иванов И. И., Лукин А. Ф., Соловьев Г. И.	Электротехника. Основные положения, примеры и задачи.	Спб.: Лань, 1999
Л1.2	Бородулин Ю. Б.	Общая электротехника	М., 2006
Л1.3	Белов Н. В., Волков Ю. С.	Электротехника и основы электроники	Санкт-Петербург: Лань, 2012

6.1.2. Дополнительная литература

	Авторы, составители	Заглавие	Издательство, год
Л2.1	Л.А. Бессонов, И.Г. Демидова, М.Е. Заруди и др.	Теоретические основы электротехники	М.: Высшая школа, 2001

	Авторы, составители	Заглавие	Издательство, год
Л2.2	Тимофеев И. А.	Основы электротехники, электроники и автоматики. Лабораторный практикум	Санкт-Петербург: Лань, 2016
Л2.3	Атабеков Г. И.	Теоретические основы электротехники. Линейные электрические цепи: учебное пособие	Санкт-Петербург: Лань, 2019
Л2.4	Кольниченко Г. И., Тарлаков Я. В., Сиротов А. В., Кравченко И. Н.	Основы электротехники и электроснабжения предприятий лесного комплекса. Основы электротехники: учебник	Санкт-Петербург: Лань, 2019
6.3.1 Перечень программного обеспечения			
6.3.1.1	Office Professional Plus 2016		
6.3.1.2	Windows 10		
6.3.2 Перечень информационных справочных систем			
6.3.2.1	База данных научных электронных журналов "eLibrary"		
6.3.2.2	Электронно-библиотечная система "Лань" Доступ к коллекциям электронных изданий ЭБС "Издательство "Лань"		

7. МАТЕРИАЛЬНО-ТЕХНИЧЕСКОЕ ОБЕСПЕЧЕНИЕ ДИСЦИПЛИНЫ (МОДУЛЯ)

Аудитория	Назначение	Оснащение	Вид
3-12	Аудитория для лабораторных / практических занятий	Специализированная мебель: набор учебной мебели на 20 посадочных мест; стол преподавательский – 1 шт, стул преподавательский - 1 шт, доска маркерная - 1 шт, переносной проектор – 1 шт, интерактивная доска – 1шт, моноблок – 1шт. Лабораторные установки: лабораторный стенд «Изучение линии электропередачи ВЛ и СИП» и «Основы релейной защиты и автоматики».	
3-01	Аудитория для практических / семинарских занятий	Специализированная мебель: набор учебной мебели на 30 посадочных мест; стол преподавательский – 1 шт; стул преподавательский 1 шт; проектор подвесной – 1 шт; доска маркерная – 1 шт.	
3-01	Аудитория для практических / семинарских занятий	Специализированная мебель: набор учебной мебели на 30 посадочных мест; стол преподавательский – 1 шт; стул преподавательский 1 шт; проектор подвесной – 1 шт; доска маркерная – 1 шт.	

8. МЕТОДИЧЕСКИЕ УКАЗАНИЯ ДЛЯ ОБУЧАЮЩИХСЯ ПО ОСВОЕНИЮ ДИСЦИПЛИНЫ (МОДУЛЯ)

Методические указания по изучению дисциплины «Электротехника и электроника» представлены в Приложении 2 и включают в себя:

1. Методические указания для обучающихся по организации учебной деятельности.
2. Методические указания по организации самостоятельной работы обучающихся.
3. Методические указания по организации процедуры оценивания знаний, умений, навыков и (или) опыта деятельности, характеризующих этапы формирования компетенций.